
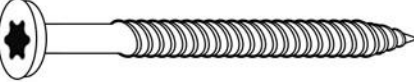
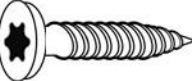
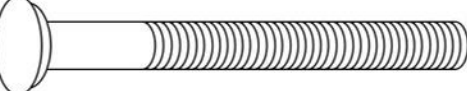
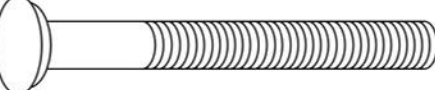




Instrukcja SZ2

1x		
6x S1		L = 60mm
2x S3		L = 16mm
1x S4		L = 70mm
2x S5		L = 60mm
3x M1		
3x P1		

UWAGA!

Wszystkie elementy należy skręcać ręcznie. Zabrania się używania narzędzi elektrycznych.



